CUCCE PICCOLE: cm 50 x 70 x h 65 e cm 60 x 80 x h 80
CUCCE GRANDI: cm 70 x 90 x h 90 e cm 80 x 100 x h 110

CUCCE PICCOLE



il fondo è sollevato da terra per isolare al meglio l'animale dall'acqua, dall'umidità e dal freddo



il tetto è fissato alle pareti solo dal lato superiore così da permettere un rapido smontaggio per la periodica pulizia della cuccia

CUCCE GRANDI

impregnazione castagno

impregnazione verde



il tetto è impermeabile grazie al rivestimento in guaina bitumosa ardesiata; ad ulteriore protezione, il punto più debole ed esposto, cioè il colmo, è protetto da una copertina in metallo



l'ingresso, posto sul lato frontale, è disassato per favorire il riscaldamento interno dell'animale che potrà usufruire così di una zona interna meno esposta all'ingresso dell'aria

è preferibile non fissare il fondo della cuccia alle pareti laterali, ciò permette il facile sollevamento del pavimento e l'asportazione per la pulizia periodica

Due modelli di cucce per cani complete di tetto impermeabilea due falde e pavimentazione in legno

MGR

conigliera

Riparo per conigli e animali di piccola taglia

lo spazio della gabbia è diviso in due settori: uno esterno, aperto, a diretto contatto con la terra dedicato alla vita attiva dell'animale; l'altro completamente chiuso che offre al coniglio uno riparo caldo, asciutto e protetto dove potersi rifugiare la notte e nelle giornate di pioggia

la maniglia, unita alle dimensioni e alla leggerezza della struttura, rende agevole lo spostamento

ha uno sportello per controllo e la pulizia periodica degli spazi non direttamente accessibili dall'esterno

il tetto non lascia penetrare l'acqua

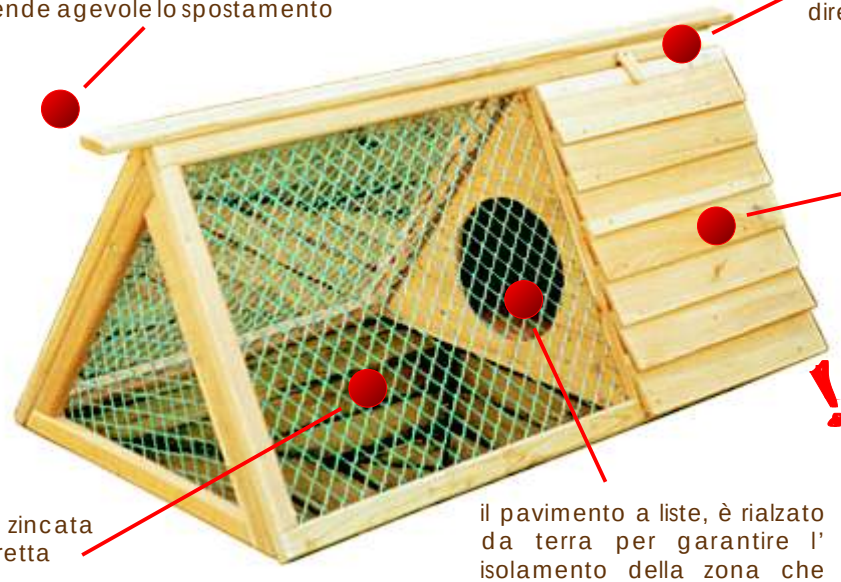

lunghezza: cm 105
larghezza: cm 52
altezza: cm 45

la rete metallica è zincata a caldo a maglia stretta

il pavimento a liste, è rialzato da terra per garantire l' isolamento della zona che deve essere più riparata

IDEA

la conigliera può essere facilmente spostata con continuità ne prato aiutando nella manutenzione ordinaria e garantendo erba sempre fresca al coniglio

box animali

Capanno per il ricovero di animali realizzato a mezza tacca sugli spigoli, privo di pilastri interni e di pavimento. Il tetto è a due falde. E' dotato di cancello in metallo. Tutta la ferramenta per in monatggio è inclusa

COMPLEMENTI

impregnanti cerati a base d'acqua verde acerbo, noce, neutro



CONSIGLIO

- la struttura è priva di pavimento è auspicabile quindi realizzare un battuto di cemento, eventualmente con scarico, per migliorare la salubrità dell'ambiente e proteggere gli animali dall'umidità del terreno
- la struttura deve essere tratatta con impregnanti prottettivi al termine dell'installazione

il tetto è a doppia falda impermeabilizzato con guaina bituminosa ardesiata





lati: cm 200
altezza: cm 225
spessore: cm 3,3

il cancello con sbarre in metallo permette all'animale di non essere completamente chiuso, garantendo comunque un'ottima resistenza alla spinta

il cancello è apribile, il telaio è ad incastro sulle pareti per evitare che gli spigoli in legno possano essere rosi dagli animali

IDEA

- con l'utilizzo di montanti verticali ed allungando frontalmente le falde si possono realizzare porticati coperti garantendo un maggior riparo agli animali
- internamente è poi possibile inserire mangiatoie o cucce

l'immagine qui prestentata è solo indicativa dell struttura proposta dalla nostra ditta

CONSIGLIO

- è altamente consigliata la realizzazione preventiva di un sottofondo in terra battuta in piano
- la struttura deve essere trattata con impregnanti protettivi al termine dell'installazione

i box cavalli sono pensati e realizzati modularmente per permettere l'affiancamento in serie di più unità



la parte superiore della porta bassa e il telaio esterno della porta hanno inserimenti in metallo per resistere ai morsi del cavallo

la copertura standard, a differenza della struttura qui proposta è a una falda ed è completamente impermeabile, è realizzata con perline maschiate impermeabilizzate con guaina





le pareti sono autoportanti: permettono quindi di realizzare la struttura senza pilastri interni

per le esigenze del cavallo, la porta è sdoppiata orizzontalmente

COMPLEMENTI

impregnanti cerati a base d'acqua verde acerbo, noce, neutro

i pilastri di sostegno hanno sezione di cm 9 x 9 e assicurano una buona resistenza

garantisce un buon isolamento termico

lati modulo base: cm 300
altezza: cm 250
spessore: cm 3,3

La struttura dei box per cavalli è autoportante, formata da assi maschiate, le pareti sono realizzate a mezza tacca sugli spigoli esterni.
La copertura è a una falda. Per ogni box è prevista una porta d'ingresso.
Tutta la ferramneta per il montaggio è inclusa, escluse le gronde

box - cavalli

nido camaleonte

Nido per la nidificazione di uccelli di piccole dimensioni, adatto soprattutto a granivori quali cinciarelle e cincie. Inserendosi perfettamente nell'ambiente risulta particolarmente gradito agli uccelli



cincia bigia



cincia bigia alpestre



cincia mora

è completo di supporto per il fissaggio, anche quest'ultimo è in legno di betulla

davanti al foro di ingresso è presente un piccolo trespolo che aumenta la praticità di utilizzo da parte degli uccelli.

la cavità interna è tornita: il fondo è quindi tutt'uno con il corpo principale si evita così un possibile punto di debolezza e si garantisce un maggior riscaldamento interno

cinciarella



passera mattugia

altezza interna: cm 12
diametro interno: cm 9
diametro foro d'ingresso: cm 2,8
altezza interna foro - pavimento: cm 7





cincia dal ciuffo

il tettuccio è apribile ma vincolato con un gancio laterale, viene permesso quindi il controllo e la pulizia periodica senza compromettere la sicurezza del riparo

CONSIGLIO

- il nido deve essere posizionato su alberi ad un'altezza da terra che può variare dai 2 ai 4 metri
- l'esposizione deve essere ombreggiata e riparata evitando comunque il Nord
- il nido deve essere installato nelle stagioni autunnali o invernali

nido pipistrello

Cassetta per il ricovero diurno dei pipistrelli. I chirotteri utilizzano normalmente tali ripari nei mesi estivi, preferando luoghi più sicuri e protetti per il letargo invernale

IDEA

questi nidi possono essere posizionati in frutteti di piante giovani o in campi a coltivazione biologica, dove i chirotteri insettivori sono in grado di svolgere l'importante compito dell'eliminazione dei parassiti dannosi in modo del tutto naturale

larghezza interna: cm 15
altezza interna: cm 23
profondità interna: cm 5
fessura d'ingresso: larghezza cm 2,5



tutto il materiale utilizzato non viene trattato con nessun prodotto perchè i pipistrelli hanno un'olfatto molto sensibile che gli farebbe rifiutare il rifugio. Per lo stesso motivo, l'impermeabilizzazione della parte superiore avviene con guaina ardesiata non riscaldata ma fissata con graffette in modo da evitare che il legno si impregni dei vapori sprigionati dalla combustione



è presente uno sportello laterale apribile per il controllo e la pulizia periodica



l'ingresso è posizionato nella parte inferiore perchè i chirotteri sono molto sensibili alla luce e alle correnti d'aria, sempre per questo motivo le fessurazioni sono ridotte al minimo

sulla parete di fondo è posizionata una rete metallica in acciaio per facilitare l'appiglio agli animali ospiti

CONSIGLIO

- il nido deve essere posizionato su alberi o muri ad un'altezza elevata
- il fissaggio deve essere ben saldo
- possono essere posizionati più nidi in batteria

larghezza interna: cm 17,5
profondità interna: cm 14
altezza interna: cm 14
diametro foro d'ingresso: cm 3,2
altezza interna foro - pavimento: cm 6

il supporto per il fissaggio è forato sia superiormente che inferiormente, tale accorgimento ne facilita la posa e dà maggiore stabilità

il legno è listellare di pino di alta finitura

cinciallegra





torcicollo

il fondo è sporgente nella parte frontale per facilitare l'appoggio dei volatili



picchio muratore

il nido è dotato di uno sportello laterale apribile per il controllo e la pulizia periodica



CONSIGLIO

- il nido deve essere posizionato su alberi ad un'altezza da terra che può variare dai 2 ai 4 metri
- l'esposizione deve essere ombreggiata e riparata evitando comunque il Nord
- il nido deve essere installato nelle stagioni autunnali o invernali

Riparo per la nidificazione di volatili comuni di piccole dimensioni adatto a granivori ed insettivori quali: passera d'Italia, balia dal collare, balia nera, cincia bigia e mora oltre a quelli illustrati

nido triangolo

CAPANNA: cm 45 x 14 x 15
PADIGLIONE: diametro cm 25 x h cm 35



CAPANNA

i tetti a spiovente evitano che possano raggiungere il cibo anche gli uccelli più grandi come gazze e corvi che scaccerebbero quelli piccoli

sono fornite di bordino laterale rialzato per trattenere il cibo

il gancio in metallo facilita l'ancoraggio



PADIGLIONE

CONSIGLIO

- possono essere appese a rami d'albero o fissate su supporto, l'importante è proteggerle dai predatori, per questo l'altezza minima di installazione è comunque di 1,5 metri
- l'utilizzo è utile soprattutto nei mesi freddi quando è più forte l'esigenza di calorie per scaldarsi e allo stesso tempo più difficile trovare cibo

Mangiatoie coperte per uccelli. Realizzate in legno e materiali naturali resistenti alle intemperie, permettono un ottimo inserimento nei giardini. Oltre a funzioni decorative alcuni accorgimenti fanno si che siano anche molto funzionali

mangiatoie

MGR